

LoFric Origo - mand

LoFric® Origo™ hydrofilt engangskateter til blæretømning med saltvandsopløsning til aktivering.

Til kort- og langvarig blærebehandling med intermitterende urinkateterisering.

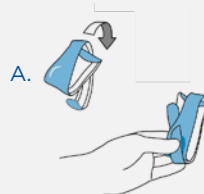
LoFric katetre er kun til brug på bevilling.

Sørg for at følge råd og træning i kateteriseringsproceduren fra sundhedspersonalet inden brug.

Se venligst brugsanvisningen i pakken, for vigtig information og komplette instruktioner.

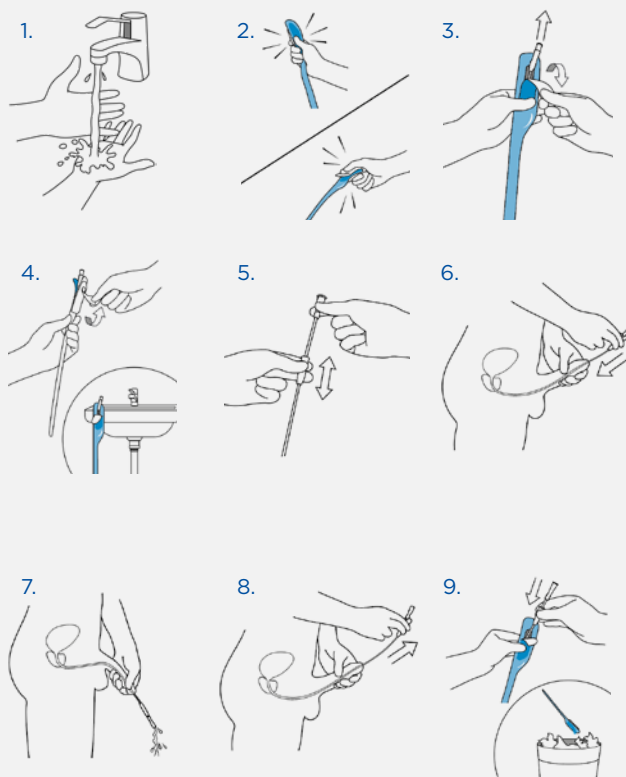
Kontakt den ordinerende læge, hvis du oplever problemer.

- A.** Gode råd til opbevaring før brug.
Kan foldes sammen til lommestørrelse.
Brug slidsen til at holde katetret foldet.



BRUGSANVISNINGER

1. Vask hænderne grundigt med vand og sæbe.
2. Tryk for at aktivere saltvandsopløsningen, og katetret er klart til brug.
3. Træk strimlen ned for at åbne.
4. VALGFRI: Brug den selvklæbende strimmel på bagsiden for at fastgøre produktet på en tør, ren overflade.
5. Tag katetret ud. Valgfrit: Træk i indføringshåndtaget, der sidder på konnektoren, og justér det for bedre at kontrollere indføringen uden at skulle røre ved selve katetret.
6. Løft penis op mod maven for at rette urinrøret ud. Før langsomt katetret ind i urinrøret. Når urinen begynder at løbe, føres katetret en smule længere ind for at sikre, at begge kateterhuller er inde i blæren.
7. Vend penis nedad, når urinen begynder at løbe gennem katetret.
8. Når urinen stopper med at løbe, trækkes katetret langsomt en lille smule ud. Hvis urinen begynder at løbe igen, skal du vente, indtil den er stoppet, for at sikre fuldstændig blæretømning. Tag derefter katetret helt ud.
9. Læg katetret tilbage i indpakningen, og kassér det på korrekt vis.

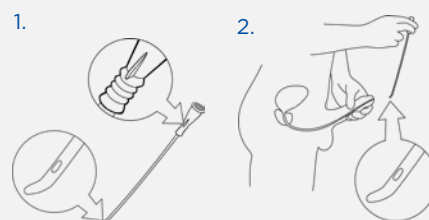


Særlige instruktioner til Tiemann-kateter med let bøjet spids.

Der kræves en særlig teknik, når du anvender et Tiemannkateter. Tal med sundhedspersonalet for oplæring og rådgivning.

1. Bemærk, hvor markøren på konnektoren er i forhold til den bøjede kateterspids før indføring af katetret. Det vil hjælpe dig med at sikre, at den bøjede spids vender rigtigt under brug.
2. Hold den bøjede spids opad mod maven under indføring og under kateteriseringen, også mens katetret tages ud. Eller følg de specifikke instruktioner, sundhedspersonalet har givet dig.

Tiemann/Coudé



Hos Wellspect udvikler vi innovativ kontinenspleje, der ændrer menneskers liv. Vi er forpligtet til at hjælpe vores brugere til at opbygge selvtillid og uafhængighed, samt et godt helbred og velvære. Vi har været førende i branchen i over 30 år med vores produkt brands LoFric® og Navina™. Vi skaber pålidelige og brugervenlige produkter til blæreog tarmproblemer med så lille miljøpåvirkning som muligt. Vi stræber passioneret efter at blive klimaneutrale og arbejder tæt sammen med brugere og sundhedspersonale, der konstant inspirerer os til at forbedre vores produkter og tjenester, på en bæredygtig måde, nu og for fremtiden.

Wellspect. A reel forskel.

For mere information om vores produkter og vores initiativer for at fremme kontinenspleje sammen Advancing Continence Care Together (ACCT), kan du besøge [Wellspect.dk](https://www.wellspect.dk).

Deltag i samtaler på Facebook og Instagram.

[wellspect.dk](https://www.wellspect.dk)



Wellspect HealthCare, Aminogatan 1, Box 14, 431 21 Mölndal. Tel 031 376 40 00. www.wellspect.com

LoFric



Tillverkare: Wellspect HealthCare, Aminogatan 1, Box 14, 431 21 Mölndal
Tel: 031 376 40 00. www.wellspect.se

CE 2797

R_x Only